


3000

SOMOCER GROUP
Le LEADER Grès, Faïence, Sanitaire...



CATALOGUE GRÈS
Porcelaine Émaillée

INSPIRING SPACE...



SOMOCER GROUP créée en 1985, spécialisée dans la production et la commercialisation de carreaux céramique pour le revêtement mural et de sols (Faïence et grès porcelaine) et d'articles sanitaires (baignoire en fonte et baignoire en acrylique).

SOMOCER GROUP unit une tradition dans l'art de la céramique à un esprit vif et dynamique pour proposer sur le marché des collections raffinées, issues d'une recherche approfondie sur les tendances du marché et bénéficiant des dernières technologies.

Notre céramique se transforme en pierre, en bois ou en ciment. Nous offrons la céramique qui correspond à tous les goûts et pour tous les espaces, toujours avec une qualité absolue et un design exquis.

SOMOCER GROUP was founded in 1985, specializing in the production and sale of ceramic tiles for wall cladding and flooring (earthenware and porcelain stoneware) and sanitary ware (cast iron bathtub and acrylic bathtub).

SOMOCER GROUP unites tradition in the art of ceramics in a lively and dynamic mind to offer the market refined collections, from a thorough research on market trends and with the latest technology.

Our ceramic is transformed to stone, wood or cement. We offer ceramic for all tastes and for all spaces, always with the best quality and exquisite design.



**RESPECT
DE L'ENVIRONNEMENT**
ENVIRONMENTAL RESPECT

SYSTÈME DE MANAGEMENT QUALITÉ CERTIFIÉ ISO 9001 VERSION 2008 QUALITY MANAGEMENT SYSTEM CERTIFIED ISO 9001 VERSION 2008

LA GARANTIE DE QUALITÉ / QUALITY GUARANTEE

SOMOCER GROUP

C'est chez **SOMOCER GROUP** où la nature rencontre la technologie, où on peut redécouvrir la couleur des idées, où on peut concevoir l'architecture du futur.

It is in **SOMOCER GROUP** where nature meets technology, where we can rediscover the color of ideas, where we can design the architecture of the future.

Le système de management de **SOMOCER GROUP** est certifié ISO 9001.
The **SOMOCER GROUP** management system is certified ISO 9001.

FR :

La société a évolué en prenant conscience de l'importance de prêter attention à l'environnement, ceci en tenant compte à chaque étape du processus de production du respect de l'environnement.

SOMOCER GROUP est engagée dans une démarche de progrès couvrant la qualité, l'environnement et la santé, et la sécurité au travail basée sur le noyau solide que constitue son système de management intégré. La démarche de progrès démontre notre engagement primordial à satisfaire pleinement le client tout en soutenant la santé, la sécurité et le bien être de nos employés et en préservant l'environnement à travers l'amélioration continue de notre système et le respect strict de la réglementation.

EN :

The company has evolved into becoming aware of the importance of paying attention to the environment. In **SOMOCER GROUP** we are taking into account and respecting environment at every stage of production processes.

SOMOCER GROUP is committed to a progressive approach covering quality, environmental respect, health and safety based on the solid core of its integrated management system. This progressive approach demonstrates our primordial engagement to fully satisfy the customer while supporting the health, safety and welfare of our employees and protecting the environment through continuous improvement of our system and strict compliance.



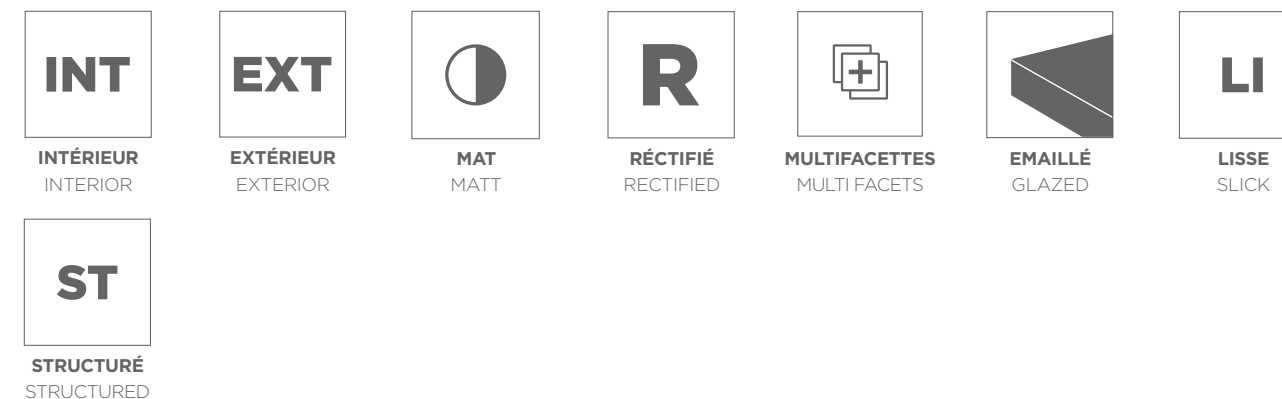
SOMMAIRE

SOMMAIRE / SUMMARY	06
SYMBOLES ET CARACTÉRISTIQUES / SYMBOLS & CHARACTERISTICS	07

ALPINE	24
EMOTION	16
MALDIVE	20
NAMURE	22
PRIME	08
PIERRE	18

SYMBOLES ET CARACTÉRISTIQUES SYMBOLS & CHARACTERISTICS

LES DIFFÉRENTES APPLICATIONS SOMOCER SUR LES CARREAUX THE DIFFERENTS APPLICATIONS OVER THE SOMOCER PIECES



INSTRUCTIONS D'USAGE USING INSTRUCTIONS

Connaître en détail chacune des collections de SOMOCER et SOTEMAIL est réellement facile avec ces instructions. A travers des icônes de « Symboles et caractéristiques » vous pourrez savoir s'il s'agit d'une pièce de revêtement, si la définition est brillante ou mat et d'autres caractéristiques basic : d'absorption d'eau, dureté ou résistance aux tâches, produits chimiques ou rotures.

To know in detail each of the SOMOCER and SOTEMAIL collections is simple with these instructions. Through icons of « Symbols and characteristics » you will know if it is a piece of coating, if the definition is glossy or matte and other basic features : water absorption, hardness or stain resistance, chemical products, or breakages.



PRIME 30X60

Grès Porcelaine Emailé / Porcelain Stoneware



PRIME GRIS FONCÉ / DARK GREY



PRIME GRIS FONCÉ
GDMR36552



INT	EXT	ST	
INTÉRIEUR INTERIOR	EXTÉRIEUR EXTERIOR	STRUCTURÉ STRUCTURED	EMAILLÉ GLAZED
R			
RÉCTIFIÉ RECTIFIED	MAT MATT	MULTIFACETTES MULTI FACETS	

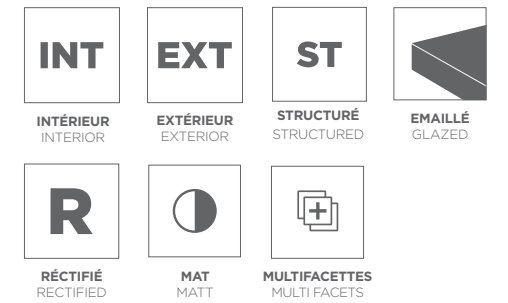
EMBALLAGE PACKAGING	ÉPAISSEUR THICKNESS	FORMAT SIZE	CARTON / BOX			PALETTE / PALET		
			PC / CART PCS / BOX	M2 / CART SQM / BOX	POIDS / CART WEIGHT / PALET	CARTON / PAL BOX / PALET	M2 / PAL SQM / PALET	POIDS BRUT / PAL WEIGHT / PALET
	8,3 mm	29,8X59,5	7	1,24	26,27	40	49,6	1070,8



PRIME GRIS CLAIR / LIGHT GREY



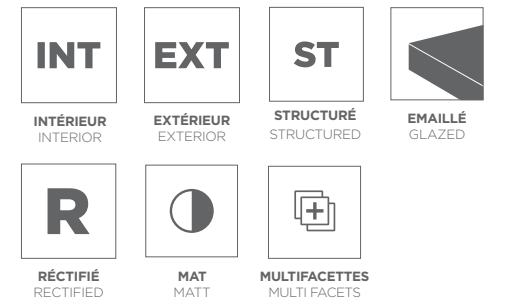
PRIME GRIS CLAIR
GDMR36553



EMBALLAGE PACKAGING	EPAISSEUR THICKNESS	FORMAT SIZE	CARTON / BOX			PALETTE / PALET		
			PC / CART PCS / BOX	M2 / CART SQM / BOX	POIDS / CART WEIGHT / PALET	CARTON / PAL BOX / PALET	M2 / PAL SQM / PALET	POIDS BRUT / PAL WEIGHT / PALET
	8,3 mm	29,8X59,5	7	1,24	26,27	40	49,6	1070,8



PRIME BEIGE FONCÉ
GDMR36550






EMBALLAGE PACKAGING	EPAISSEUR THICKNESS	FORMAT SIZE	CARTON / BOX			PALETTE / PALET		
			PC / CART PCS / BOX	M2 / CART SQM / BOX	POIDS / CART WEIGHT / PALET	CARTON / PAL BOX / PALET	M2 / PAL SQM / PALET	POIDS BRUT / PAL WEIGHT / PALET
	8,3 mm	29,8X59,5	7	1,24	26,27	40	49,6	1070,8



PRIME BEIGE CLAIR
GDMR36551



INT	EXT	ST	
INTÉRIEUR INTERIOR	EXTÉRIEUR EXTERIOR	STRUCTURÉ STRUCTURED	EMAILLÉ GLAZED
R			
RÉCTIFIÉ RECTIFIED	MAT MATT	MULTIFACETTES MULTI FACETS	

EMBALLAGE PACKAGING	ÉPAISSEUR THICKNESS	FORMAT SIZE	CARTON / BOX			PALETTE / PALET		
			PC / CART PCS / BOX	M2 / CART SQM / BOX	POIDS / CART WEIGHT / PALET	CARTON / PAL BOX / PALET	M2 / PAL SQM / PALET	POIDS BRUT / PAL WEIGHT / PALET
	8,3 mm	29,8X59,5	7	1,24	26,27	40	49,6	1070,8

EMOTION 30X60
Grès Porcelaine Emailé / Porcelain Stoneware



EMOTION STRIÉ GRIS CLAIR / LIGHT GREY



EMOTION GRIS FONCÉ
GDMR36520



EMOTION GRIS CLAIR
GDMR36521



EMOTION STRIÉ GRIS CLAIR
GDMR36523



INT INTÉRIEUR INTERIOR	EXT EXTÉRIEUR EXTERIOR	ST STRUCTURÉ STRUCTURED	 EMAILLÉ GLAZED
R RÉCTIFIÉ RECTIFIED	 MAT MATT	 MULTIFACETTES MULTI FACETS	

EMBALLAGE PACKAGING	EPAISSEUR THICKNESS	FORMAT SIZE	CARTON / BOX			PALETTE / PALET		
			PC / CART PCS / BOX	M2 / CART SQM / BOX	POIDS / CART WEIGHT / PALET	CARTON / PAL BOX / PALET	M2 / PAL SQM / PALET	POIDS BRUT / PAL WEIGHT / PALET
	8,3 mm	29,8X59,5	7	1,24	26,27	40	49,6	1070,8

PIERRE 30X60
Grès Porcelaine Emailé / Porcelain Stoneware



PIERRE GRIS CLAIR
GDMR36525



PIERRE GRIS FONCÉ
GDMR36524



INT INTÉRIEUR INTERIOR	EXT EXTÉRIEUR EXTERIOR	ST STRUCTURÉ STRUCTURED	 EMAILLÉ GLAZED
R RÉCTIFIÉ RECTIFIED	 MAT MATT		

EMBALLAGE PACKAGING	EPAISSEUR THICKNESS	FORMAT SIZE	CARTON / BOX			PALETTE / PALET		
			PC / CART PCS / BOX	M2 / CART SQM / BOX	POIDS / CART WEIGHT / PALET	CARTON / PAL BOX / PALET	M2 / PAL SQM / PALET	POIDS BRUT / PAL WEIGHT / PALET
	8,3 mm	29,8X59,5	7	1,24	26,27	40	49,6	1070,8



MALDIVE 30X60

Grès Porcelaine Emailé / Porcelain Stoneware



MALDIVE GRÈGE / GREIGE



LI

MALDIVE GRÈGE CLAIR
GDMR36538



LI

MALDIVE GRÈGE FONCÉ
GDMR36537



ST

MALDIVE GRÈGE MOSAIQUE
GDMR365371



INT	EXT	R	
INTÉRIEUR INTERIOR	EXTÉRIEUR EXTERIOR	RÉCTIFIÉ RECTIFIED	MAT MATT
MULTIFACETTES MULTI FACETS	EMAILLÉ GLAZED		

EMBALLAGE PACKAGING	ÉPAISSEUR THICKNESS	FORMAT SIZE	CARTON / BOX			PALETTE / PALET		
			PC / CART PCS / BOX	M2 / CART SQM / BOX	POIDS / CART WEIGHT / PALET	CARTON / PAL BOX / PALET	M2 / PAL SQM / PALET	POIDS BRUT / PAL WEIGHT / PALET
	8,3 mm	29,8X59,5	7	1,24	26,27	40	49,6	1070,8

NAMURE 30X60
Grès Porcelaine Emailé / Porcelain Stoneware




NAMURE GRIS CLAIR
GDMR36902



NAMURE GRIS FONCÉ
GDMR36901



MOTIF NAMURE GRIS
GDMR36903



INT	EXT	LI	
INTÉRIEUR INTERIOR	EXTÉRIEUR EXTERIOR	LISSE SLICK	EMAILLÉ GLAZED
R			
RÉCTIFIÉ RECTIFIED	MAT MATT	MULTIFACETTES MULTI FACETS	

EMBALLAGE PACKAGING	EPAISSEUR THICKNESS	FORMAT SIZE	CARTON / BOX			PALETTE / PALET		
			PC / CART PCS / BOX	M2 / CART SQM / BOX	POIDS / CART WEIGHT / PALET	CARTON / PAL BOX / PALET	M2 / PAL SQM / PALET	POIDS BRUT / PAL WEIGHT / PALET
	8,3 mm	29,8X59,5	7	1,24	26,27	40	49,6	1070,8

ALPINE 30X60
Grès Porcelaine Emailé / Porcelain Stoneware



ALPINE GRÈGE FONCÉ / DARK GREIGE



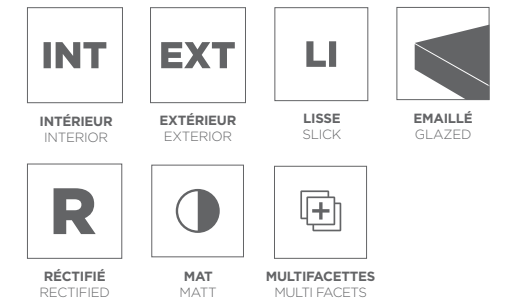

ALPINE GRÈGE CLAIR
GDMR36905



ALPINE GREGE FONCÉ
GDMR36904



MOTIF ALPINE GRÈGE
GDMR36906



EMBALLAGE PACKAGING	EPAISSEUR THICKNESS	FORMAT SIZE	CARTON / BOX			PALETTE / PALET		
			PC / CART PCS / BOX	M2 / CART SQM / BOX	POIDS / CART WEIGHT / PALET	CARTON / PAL BOX / PALET	M2 / PAL SQM / PALET	POIDS BRUT / PAL WEIGHT / PALET
	8,3 mm	29,8X59,5	7	1,24	26,27	40	49,6	1070,8



NOTES

SOMOCER GROUP

Le LEADER Grès, Faïence, Sanitaire...



Adresses :

SOMOCER : Menzel Hayet Monastir 5033 Tunisie

SOTEMAIL : Siège Social, Route de Sfax Menzel Hayet, 5033 Monastir - Tunisie /
Usine, Z.I. Souassi - 5140 Mahdia - Tunisie

E-mail : contact@somocergroup.com

Tél : (+216) 73 41 04 69 - (+216) 73 41 00 43

Fax : (+216) 73 41 04 01 - (+216) 73 41 01 00

Site Web : www.somocergroup.com