



**SOMOCER GROUP**

Le LEADER Grès, Faïence, Sanitaire...

Catalogue nouveautés 2019



**SOMOCER GROUP**  
Le LEADER Grès, Faïence, Sanitaire...





**Somocer Group** créée en 1985, spécialisée dans la production et la commercialisation de carreaux en céramique, destiné au revêtement mural et sols (Faïences et grès porcelaine) et d'articles sanitaires (baignoire en fonte).

Somocer Group unit une tradition dans l'art de la céramique à un esprit vif et dynamique pour proposer sur le marché des collections raffinées, issues d'une recherche approfondie sur les tendances du marché et bénéficiant des dernières technologies.

Notre céramique se transforme en pierre, en bois ou en ciment. Nous offrons la céramique qui correspond à tous les goûts et pour tous les espaces, toujours avec une qualité absolue et un design exquis.

**Somocer Group** was founded in 1985, specializing in the production and sale of ceramic tiles for wall cladding and flooring (earthenware and porcelain stoneware) and sanitary ware (cast iron bathtub).

Somocer Group unites tradition in the art of ceramics in a lively and dynamic mind to offer the market refined collections, from a thorough research on market trends and with the latest technology.

Our ceramic is transformed to stone, wood or cement. We offer ceramic for all tastes and for all spaces, always with the best quality and exquisite design.

# SOMMAIRE

|                        |           |
|------------------------|-----------|
| <b>60 X 120</b> .....  | <b>7</b>  |
| CARRARA ROYALE .....   | 8         |
| BESCATO .....          | 10        |
| EMPERADOR .....        | 12        |
| VOLCANO .....          | 14        |
| LÉGENDE .....          | 16        |
| LEPANTO .....          | 18        |
| BOSTON .....           | 20        |
| AKROM .....            | 22        |
| ROTTERDAM .....        | 24        |
| ICON .....             | 26        |
| NEVADA .....           | 27        |
| KIRENOX .....          | 28        |
| PYRAMIDE .....         | 29        |
| <b>50 X 100</b> .....  | <b>31</b> |
| CARRARA ROYALE .....   | 32        |
| ROVER .....            | 34        |
| UTIQUE .....           | 36        |
| HOMELAND .....         | 38        |
| ALASKA .....           | 40        |
| BUILD .....            | 42        |
| CLOUD .....            | 44        |
| DISTRICT .....         | 46        |
| COLORADO / MAGMA ..... | 48        |
| <b>20 X 120</b> .....  | <b>49</b> |
| BOIS ART .....         | 50        |
| <b>16 X 100</b> .....  | <b>51</b> |
| BOIS MADERA .....      | 52        |
| BOIS REFLEX .....      | 54        |
| <b>30 X 60</b> .....   | <b>61</b> |
| GROUND .....           | 62        |
| TRAVERTIN .....        | 64        |
| TAMAGHZA .....         | 66        |
| ATRIUM .....           | 68        |
| PLANETE .....          | 70        |
| SYDNEY .....           | 72        |
| BOIS NEPAL .....       | 74        |
| CORTINA .....          | 76        |
| VOLGA .....            | 78        |
| BOSTON .....           | 80        |
| TERRE CUITE .....      | 82        |
| <b>15 X 30</b> .....   | <b>85</b> |
| PISCINE .....          | 86        |

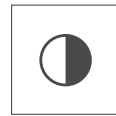
# SYMBOLES & CARACTÉRISTIQUES



**SOL**  
FLOOR



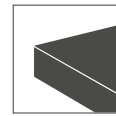
**MURAL**  
WALL



**MAT**  
MATT



**BRILLANT**  
BRILLIANT



**EMAILLÉ**  
GLAZED



**GRANULÉS  
ANTI-DÉRAPANT**  
SLUG PELLETS



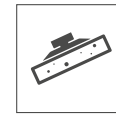
**RÉCTIFIÉ**  
RECTIFIED



**NON RÉCTIFIÉ**  
NOT RECTIFIED



**MULTIFACETTES**  
MULTI FACETS



**POLI**  
POLISHED



**INTÉRIEUR**  
INTERIOR



**EXTÉRIEUR**  
EXTERIOR



**LISSE**  
SLICK



**STRUCTURÉ**  
STRUCTURED



**V1**  
**ASPECT UNIFORME**  
UNIFORM APPEARANCE



**V2**  
**LÉGÈRE VARIATION**  
SLIGHT VARIATION




**V3**  
**VARIATION MODESTE**  
MODEST VARIATION



**V4**  
**VARIATION ALÉATOIRE**  
RANDOM VARIATION







GRÈS  
60 X 120

# CARRARA ROYALE | 60 X 120

GRÈS PORCELAINÉ EMAILLÉ - PORCELAIN STONEWARE





ASPECT MARBRE - MARBLE ASPECT



**CARRARA ROYALE GRIS**

Format : 60cmX120cm  
GDKP72644



**CARRARA ROYALE GRIS**

Format : 60cmX120cm  
GDKP72644



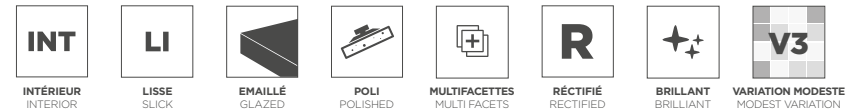
**CARRARA ROYALE GRIS**

Format : 60cmX120cm  
GDKP72644



**CARRARA ROYALE GRIS**

Format : 60cmX120cm  
GDKP72644



| EMBALLAGE<br>PACKAGING | CARTON / BOX   |                        |                        |                        |                                | PALETTE / PALET             |                         |                                  |
|------------------------|----------------|------------------------|------------------------|------------------------|--------------------------------|-----------------------------|-------------------------|----------------------------------|
|                        | FORMAT<br>SIZE | EPAISSEUR<br>THICKNESS | PC / CART<br>PCS / BOX | M2 / CART<br>SQM / BOX | POIDS / CART<br>WEIGHT / PALET | CARTON / PAL<br>BOX / PALET | M2 / PAL<br>SQM / PALET | POIDS BRUT PAL<br>WEIGHT / PALET |
|                        |                |                        |                        |                        |                                |                             |                         |                                  |
|                        | 60 x 120       | 10,7 mm                | 2                      | 1,44 m <sup>2</sup>    | 36 Kg                          | 45                          | 64,8 m <sup>2</sup>     | 1660 Kg                          |

# BESCATO | 60 X 120

GRÈS PORCELAINE EMAILLÉ - PORCELAIN STONEWARE






ASPECT MARBRE - MARBLE ASPECT



**BESCATO**  
Format : 60cmX120cm  
GDKP72616



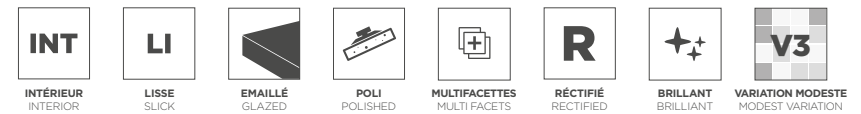
**BESCATO**  
Format : 60cmX120cm  
GDKP72616



**BESCATO**  
Format : 60cmX120cm  
GDKP72616



**BESCATO**  
Format : 60cmX120cm  
GDKP72616



| EMBALLAGE<br>PACKAGING | CARTON / BOX   |                        |                        |                        |                                | PALETTE / PALET             |                         |                                  |
|------------------------|----------------|------------------------|------------------------|------------------------|--------------------------------|-----------------------------|-------------------------|----------------------------------|
|                        | FORMAT<br>SIZE | EPAISSEUR<br>THICKNESS | PC / CART<br>PCS / BOX | M2 / CART<br>SQM / BOX | POIDS / CART<br>WEIGHT / PALET | CARTON / PAL<br>BOX / PALET | M2 / PAL<br>SQM / PALET | POIDS BRUT PAL<br>WEIGHT / PALET |
|                        |                |                        |                        |                        |                                |                             |                         |                                  |
|                        | 60 x 120       | 10,7 mm                | 2                      | 1,44 m <sup>2</sup>    | 36 Kg                          | 45                          | 64,8 m <sup>2</sup>     | 1660 Kg                          |

# EMPERADOR | 60 X 120

GRÈS PORCELAINÉ EMAILLÉ - PORCELAIN STONEWARE





ASPECT MARBRE - MARBLE ASPECT



**EMPERADOR**  
Format : 60cmX120cm  
GDKP72605



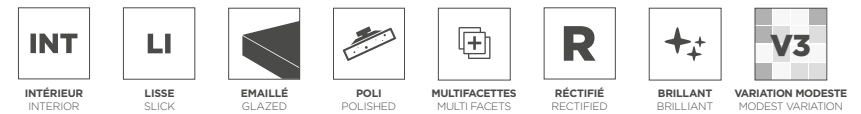
**EMPERADOR**  
Format : 60cmX120cm  
GDKP72605



**EMPERADOR**  
Format : 60cmX120cm  
GDKP72605



**EMPERADOR**  
Format : 60cmX120cm  
GDKP72605



| EMBALLAGE<br>PACKAGING | CARTON / BOX   |                        |                        |                        |                                | PALETTE / PALET             |                         |                                  |
|------------------------|----------------|------------------------|------------------------|------------------------|--------------------------------|-----------------------------|-------------------------|----------------------------------|
|                        | FORMAT<br>SIZE | EPAISSEUR<br>THICKNESS | PC / CART<br>PCS / BOX | M2 / CART<br>SQM / BOX | POIDS / CART<br>WEIGHT / PALET | CARTON / PAL<br>BOX / PALET | M2 / PAL<br>SQM / PALET | POIDS BRUT PAL<br>WEIGHT / PALET |
|                        |                |                        |                        |                        |                                |                             |                         |                                  |
|                        | 60 x 120       | 10,7 mm                | 2                      | 1,44 m <sup>2</sup>    | 36 Kg                          | 45                          | 64,8 m <sup>2</sup>     | 1660 Kg                          |

# VOLCANO | 60 X 120

GRÈS PORCELAINE EMAILLÉ - PORCELAIN STONEWARE







ASPECT MARBRE - MARBLE ASPECT



**VOLCANO NOIR POLI**  
Format : 60cmX120cm  
GDKP72609



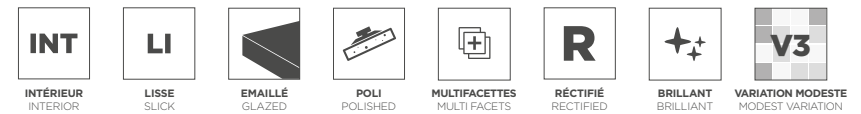
**VOLCANO NOIR POLI**  
Format : 60cmX120cm  
GDKP72609



**VOLCANO NOIR POLI**  
Format : 60cmX120cm  
GDKP72609



**VOLCANO NOIR POLI**  
Format : 60cmX120cm  
GDKP72609



| EMBALLAGE<br>PACKAGING | CARTON / BOX   |                        |                        |                        |                                | PALETTE / PALET             |                         |                                  |
|------------------------|----------------|------------------------|------------------------|------------------------|--------------------------------|-----------------------------|-------------------------|----------------------------------|
|                        | FORMAT<br>SIZE | EPAISSEUR<br>THICKNESS | PC / CART<br>PCS / BOX | M2 / CART<br>SQM / BOX | POIDS / CART<br>WEIGHT / PALET | CARTON / PAL<br>BOX / PALET | M2 / PAL<br>SQM / PALET | POIDS BRUT PAL<br>WEIGHT / PALET |
|                        |                |                        |                        |                        |                                |                             |                         |                                  |
|                        | 60 x 120       | 10,7 mm                | 2                      | 1,44 m <sup>2</sup>    | 36 Kg                          | 45                          | 64,8 m <sup>2</sup>     | 1660 Kg                          |

# LEGENDE | 60 X 120

GRÈS PORCELAINÉ EMAILLÉ - PORCELAIN STONEWARE





ASPECT MARBRE - MARBLE ASPECT



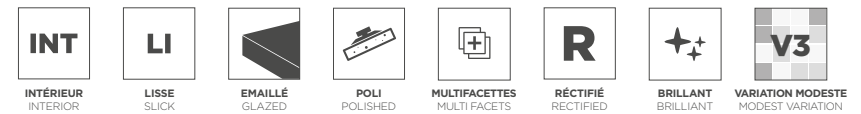
**LEGENDE MARRON**

Format : 60cmX120cm  
GDKP72601



**LEGENDE GRIS CLAIR**

Format : 60cmX120cm  
GDKP72604




| EMBALLAGE<br>PACKAGING | CARTON / BOX   |                        |                        |                        |                                | PALETTE / PALET             |                         |                                  |
|------------------------|----------------|------------------------|------------------------|------------------------|--------------------------------|-----------------------------|-------------------------|----------------------------------|
|                        | FORMAT<br>SIZE | EPAISSEUR<br>THICKNESS | PC / CART<br>PCS / BOX | M2 / CART<br>SQM / BOX | POIDS / CART<br>WEIGHT / PALET | CARTON / PAL<br>BOX / PALET | M2 / PAL<br>SQM / PALET | POIDS BRUT PAL<br>WEIGHT / PALET |
|                        |                |                        |                        |                        |                                |                             |                         |                                  |
|                        | 60 x 120       | 10,7 mm                | 2                      | 1,44 m <sup>2</sup>    | 36 Kg                          | 45                          | 64,8 m <sup>2</sup>     | 1660 Kg                          |

# LEPANTO | 60 X 120


GRÈS PORCELAINÉ EMAILLÉ - PORCELAIN STONEWARE

ASPECT MARBRE - MARBLE ASPECT



## LEPANTO NOIR

Format : 60cmX120cm  
GDKP72620



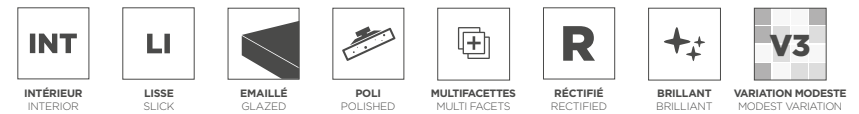
## LEPANTO ROUGE

Format : 60cmX120cm  
GDKP72622




## LEPANTO VERT GUATEMALA

Format : 60cmX120cm  
GDKP72621



| EMBALLAGE<br>PACKAGING | CARTON / BOX   |                        |                        |                        |                                | PALETTE / PALET             |                         |                                  |
|------------------------|----------------|------------------------|------------------------|------------------------|--------------------------------|-----------------------------|-------------------------|----------------------------------|
|                        | FORMAT<br>SIZE | EPAISSEUR<br>THICKNESS | PC / CART<br>PCS / BOX | M2 / CART<br>SQM / BOX | POIDS / CART<br>WEIGHT / PALET | CARTON / PAL<br>BOX / PALET | M2 / PAL<br>SQM / PALET | POIDS BRUT PAL<br>WEIGHT / PALET |
|                        |                |                        |                        |                        |                                |                             |                         |                                  |
|                        | 60 x 120       | 10,7 mm                | 2                      | 1,44 m <sup>2</sup>    | 36 Kg                          | 45                          | 64,8 m <sup>2</sup>     | 1660 Kg                          |



# BOSTON | 60 X 120

GRÈS PORCELAINÉ EMAILLÉ - PORCELAIN STONEWARE



# BOSTON | 60 X 120

GRÈS PORCELAINÉ EMAILLÉ - PORCELAIN STONEWARE

ASPECT MARBRE - MARBLE ASPECT



## BOSTON BEIGE FONCE

Format : 60cmX120cm  
GDGR72004



## BOSTON BEIGE CLAIR

Format : 60cmX120cm  
GDGR72005



## BOSTON GRIS CLAIR

Format : 60cmX120cm  
GDGR72008



## BOSTON GRIS FONCE

Format : 60cmX120cm  
GDGR72007



| EMBALLAGE<br>PACKAGING | CARTON / BOX   |                        |                        |                        |                                | PALETTE / PALET             |                         |                                  |
|------------------------|----------------|------------------------|------------------------|------------------------|--------------------------------|-----------------------------|-------------------------|----------------------------------|
|                        | FORMAT<br>SIZE | EPAISSEUR<br>THICKNESS | PC / CART<br>PCS / BOX | M2 / CART<br>SQM / BOX | POIDS / CART<br>WEIGHT / PALET | CARTON / PAL<br>BOX / PALET | M2 / PAL<br>SQM / PALET | POIDS BRUT PAL<br>WEIGHT / PALET |
|                        |                |                        |                        |                        |                                |                             |                         |                                  |
|                        | 60 x 120       | 10,7 mm                | 2                      | 1,44 m <sup>2</sup>    | 36 Kg                          | 45                          | 64,8 m <sup>2</sup>     | 1660 Kg                          |

# AKROM | 60 X 120

GRÈS PORCELAINÉ EMAILLÉ - PORCELAIN STONEWARE

ASPECT CIMENT - CEMENT ASPECT



## AKROM WHITE

Format : 60cmX120cm  
GDGR72003



## AKROM PERLA

Format : 60cmX120cm  
GDGR72002




## AKROM ANTHRACITE

Format : 60cmX120cm  
GDGR72001



| EMBALLAGE<br>PACKAGING | CARTON / BOX   |                        |                        |                        |                                | PALETTE / PALET             |                         |                                  |
|------------------------|----------------|------------------------|------------------------|------------------------|--------------------------------|-----------------------------|-------------------------|----------------------------------|
|                        | FORMAT<br>SIZE | EPAISSEUR<br>THICKNESS | PC / CART<br>PCS / BOX | M2 / CART<br>SQM / BOX | POIDS / CART<br>WEIGHT / PALET | CARTON / PAL<br>BOX / PALET | M2 / PAL<br>SQM / PALET | POIDS BRUT PAL<br>WEIGHT / PALET |
|                        |                |                        |                        |                        |                                |                             |                         |                                  |
|                        | 60 x 120       | 10,7 mm                | 2                      | 1,44 m <sup>2</sup>    | 36 Kg                          | 45                          | 64,8 m <sup>2</sup>     | 1660 Kg                          |





# ROTTERDAM | 60 X 120

GRÈS PORCELAINE EMAILLÉ - PORCELAIN STONEWARE





ASPECT CIMENT - CEMENT ASPECT



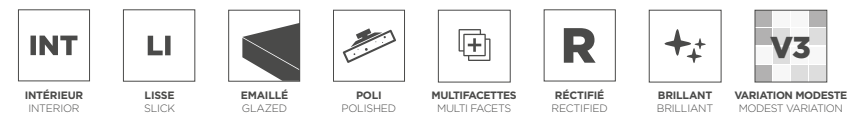
**ROTTERDAM BLANC**  
Format : 60cmX120cm  
GDGL72017



**ROTTERDAM GRIS**  
Format : 60cmX120cm  
GDGL72016



**ROTTERDAM DECOR**  
Format : 60cmX120cm  
GDGL720161




| EMBALLAGE<br>PACKAGING | CARTON / BOX   |                        |                        |                        |                                | PALETTE / PALET             |                         |                                  |
|------------------------|----------------|------------------------|------------------------|------------------------|--------------------------------|-----------------------------|-------------------------|----------------------------------|
|                        | FORMAT<br>SIZE | EPAISSEUR<br>THICKNESS | PC / CART<br>PCS / BOX | M2 / CART<br>SQM / BOX | POIDS / CART<br>WEIGHT / PALET | CARTON / PAL<br>BOX / PALET | M2 / PAL<br>SQM / PALET | POIDS BRUT PAL<br>WEIGHT / PALET |
|                        |                |                        |                        |                        |                                |                             |                         |                                  |
|                        | 60 x 120       | 10,7 mm                | 2                      | 1,44 m <sup>2</sup>    | 36 Kg                          | 45                          | 64,8 m <sup>2</sup>     | 1660 Kg                          |

# ICON | 60 X 120

GRÈS PORCELAINÉ EMAILLÉ - PORCELAIN STONEWARE

ASPECT CIMENT - CEMENT ASPECT



## ICON GRIS

Format : 60cmX120cm  
GDGR72010




## ICON METALLISE

Format : 60cmX120cm  
GDGR72011



## ICON CALIZIA

Format : 60cmX120cm  
GDGR72013



## ICON IVOIR

Format : 60cmX120cm  
GDGR72014



| EMBALLAGE<br>PACKAGING | CARTON / BOX   |                        |                        |                        |                                | PALETTE / PALET             |                         |                                  |
|------------------------|----------------|------------------------|------------------------|------------------------|--------------------------------|-----------------------------|-------------------------|----------------------------------|
|                        | FORMAT<br>SIZE | EPAISSEUR<br>THICKNESS | PC / CART<br>PCS / BOX | M2 / CART<br>SQM / BOX | POIDS / CART<br>WEIGHT / PALET | CARTON / PAL<br>BOX / PALET | M2 / PAL<br>SQM / PALET | POIDS BRUT PAL<br>WEIGHT / PALET |
|                        |                |                        |                        |                        |                                |                             |                         |                                  |
|                        | 60 x 120       | 10,7 mm                | 2                      | 1,44 m <sup>2</sup>    | 36 Kg                          | 45                          | 64,8 m <sup>2</sup>     | 1660 Kg                          |

# NEVADA | 60 X 120

GRÈS PORCELAINÉ EMAILLÉ - PORCELAIN STONEWARE

ASPECT CIMENT - CEMENT ASPECT



## NEVADA GRIS CLAIR

Format : 60cmX120cm  
GDGR72061



## NEVADA GRIS FONCÉ

Format : 60cmX120cm  
GDGR72060



| EMBALLAGE<br>PACKAGING | CARTON / BOX   |                        |                        |                        |                                | PALETTE / PALET             |                         |                                  |
|------------------------|----------------|------------------------|------------------------|------------------------|--------------------------------|-----------------------------|-------------------------|----------------------------------|
|                        | FORMAT<br>SIZE | EPAISSEUR<br>THICKNESS | PC / CART<br>PCS / BOX | M2 / CART<br>SQM / BOX | POIDS / CART<br>WEIGHT / PALET | CARTON / PAL<br>BOX / PALET | M2 / PAL<br>SQM / PALET | POIDS BRUT PAL<br>WEIGHT / PALET |
|                        |                |                        |                        |                        |                                |                             |                         |                                  |
|                        | 60 x 120       | 10,7 mm                | 2                      | 1,44 m <sup>2</sup>    | 36 Kg                          | 45                          | 64,8 m <sup>2</sup>     | 1660 Kg                          |

# KIRENOX | 60 X 120

GRÈS PORCELAINÉ EMAILLÉ - PORCELAIN STONEWARE

ASPECT MÉTALLISÉ - METAL ASPECT



## KIRENOX BRONZE UNI

Format : 60cmX120cm  
GDIL72300



## KIRENOX BRONZE DÉCOR

Format : 60cmX120cm  
GDIL723001



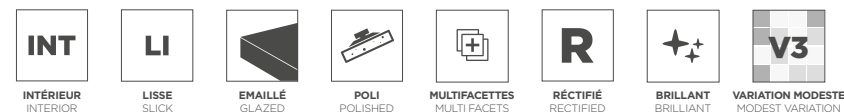
## KIRENOX SILVER

Format : 60cmX120cm  
GDIL72301



## KIRENOX SILVER DÉCOR

Format : 60cmX120cm  
GDIL723011



| EMBALLAGE<br>PACKAGING | CARTON / BOX   |                        |                        |                        |                                | PALETTE / PALET             |                         |                                  |
|------------------------|----------------|------------------------|------------------------|------------------------|--------------------------------|-----------------------------|-------------------------|----------------------------------|
|                        | FORMAT<br>SIZE | EPAISSEUR<br>THICKNESS | PC / CART<br>PCS / BOX | M2 / CART<br>SQM / BOX | POIDS / CART<br>WEIGHT / PALET | CARTON / PAL<br>BOX / PALET | M2 / PAL<br>SQM / PALET | POIDS BRUT PAL<br>WEIGHT / PALET |
|                        |                |                        |                        |                        |                                |                             |                         |                                  |
|                        | 60 x 120       | 10,7 mm                | 2                      | 1,44 m <sup>2</sup>    | 36 Kg                          | 45                          | 64,8 m <sup>2</sup>     | 1660 Kg                          |

# PYRAMIDE | 60 X 120

GRÈS PORCELAINÉ EMAILLÉ - PORCELAIN STONEWARE

ASPECT CIMENT - CEMENT ASPECT



## PYRAMIDE BEIGE PÉNÉTRANT

Format : 60cmX120cm

GPMR 72140



| EMBALLAGE<br>PACKAGING | CARTON / BOX   |                        |                        | PALETTE / PALET        |                                |                             |                         |                                  |
|------------------------|----------------|------------------------|------------------------|------------------------|--------------------------------|-----------------------------|-------------------------|----------------------------------|
|                        | FORMAT<br>SIZE | EPAISSEUR<br>THICKNESS | PC / CART<br>PCS / BOX | M2 / CART<br>SQM / BOX | POIDS / CART<br>WEIGHT / PALET | CARTON / PAL<br>BOX / PALET | M2 / PAL<br>SQM / PALET | POIDS BRUT PAL<br>WEIGHT / PALET |
|                        |                |                        |                        |                        |                                |                             |                         |                                  |
|                        | 60 x 120       | 10,7 mm                | 2                      | 1,44 m <sup>2</sup>    | 36 Kg                          | 45                          | 64,8 m <sup>2</sup>     | 1660 Kg                          |







GRÈS  
50 X 100  
80 X 80

# CARRARA ROYALE | 50 X 100 - 80 X 80

GRÈS PORCELAINÉ EMAILLÉ - PORCELAIN STONEWARE





ASPECT MARBRE - MARBLE ASPECT




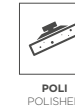
**CARRARA ROYALE PÉNÉTRANT**

Format : 50cmX100cm  
GPMR10844



**CARRARA ROYALE PÉNÉTRANT**

Format : 50cmX100cm  
GPMP10844




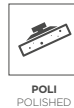
**CARRARA ROYALE PÉNÉTRANT**

Format : 80cmX80cm  
GPMR80444



**CARRARA ROYALE**

Format : 50cmX100cm  
GDMP10844



| EMBALLAGE<br>PACKAGING | CARTON / BOX   |                        |                        |                        |                                | PALETTE / PALET             |                         |                                  |
|------------------------|----------------|------------------------|------------------------|------------------------|--------------------------------|-----------------------------|-------------------------|----------------------------------|
|                        | FORMAT<br>SIZE | EPAISSEUR<br>THICKNESS | PC / CART<br>PCS / BOX | M2 / CART<br>SQM / BOX | POIDS / CART<br>WEIGHT / PALET | CARTON / PAL<br>BOX / PALET | M2 / PAL<br>SQM / PALET | POIDS BRUT PAL<br>WEIGHT / PALET |
|                        |                |                        |                        |                        |                                |                             |                         |                                  |
|                        | 50 x 100       | 10,5 mm                | 2                      | 1 m <sup>2</sup>       | 22,5 Kg                        | 40                          | 40 m <sup>2</sup>       | 940 Kg                           |
|                        | 80 x 80        | 11,2 mm                | 2                      | 1,28 m <sup>2</sup>    | 31 Kg                          | 36                          | 46,08 m <sup>2</sup>    | 1140 Kg                          |

# ROVER | 50 X 100

GRÈS PORCELAINÉ EMAILLÉ - PORCELAIN STONEWARE



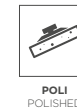


ASPECT MARBRE - MARBLE ASPECT




**ROVER GRIS PÉNÉTRANT MAT**

Format : 50cmX100cm  
GPMR10816



**ROVER GRIS PÉNÉTRANT POLI**

Format : 50cmX100cm  
GPMP10816



| EMBALLAGE<br>PACKAGING | CARTON / BOX   |                        |                        | PALETTE / PALET        |                                |                             |                         |                                  |
|------------------------|----------------|------------------------|------------------------|------------------------|--------------------------------|-----------------------------|-------------------------|----------------------------------|
|                        | FORMAT<br>SIZE | EPAISSEUR<br>THICKNESS | PC / CART<br>PCS / BOX | M2 / CART<br>SQM / BOX | POIDS / CART<br>WEIGHT / PALET | CARTON / PAL<br>BOX / PALET | M2 / PAL<br>SQM / PALET | POIDS BRUT PAL<br>WEIGHT / PALET |
|                        |                |                        |                        |                        |                                |                             |                         |                                  |
|                        | 50 x 100       | 10,5 mm                | 2                      | 1 m <sup>2</sup>       | 22,5 Kg                        | 40                          | 40 m <sup>2</sup>       | 940 Kg                           |

UTIQUE | 50 X 100 - 80 X 80

GRÈS PORCELAINE EMAILLÉ - PORCELAIN STONEWARE



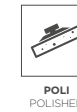


ASPECT MARBRE - MARBLE ASPECT



**UTIQUE GRIS FONCÉ PÉNÉTRANT**

Format : 50cmX100cm  
GPMR10840



**UTIQUE GRIS FONCÉ PÉNÉTRANT**

Format : 50cmX100cm  
GPMP10840



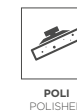
**UTIQUE GRIS FONCÉ PÉNÉTRANT**

Format : 80cmX80cm  
GPMR80440



**UTIQUE GRIS CLAIR PÉNÉTRANT**

Format : 50cmX100cm  
GPMR10841



**UTIQUE GRIS CLAIR PÉNÉTRANT**

Format : 50cmX100cm  
GPMP10841



| EMBALLAGE<br>PACKAGING | CARTON / BOX   |                        |                        |                        |                                | PALETTE / PALET             |                         |                                  |
|------------------------|----------------|------------------------|------------------------|------------------------|--------------------------------|-----------------------------|-------------------------|----------------------------------|
|                        | FORMAT<br>SIZE | EPAISSEUR<br>THICKNESS | PC / CART<br>PCS / BOX | M2 / CART<br>SQM / BOX | POIDS / CART<br>WEIGHT / PALET | CARTON / PAL<br>BOX / PALET | M2 / PAL<br>SQM / PALET | POIDS BRUT PAL<br>WEIGHT / PALET |
|                        |                |                        |                        |                        |                                |                             |                         |                                  |
|                        | 50 x 100       | 10,5 mm                | 2                      | 1 m <sup>2</sup>       | 22,5 Kg                        | 40                          | 40 m <sup>2</sup>       | 940 Kg                           |
|                        | 80 x 80        | 11,2 mm                | 2                      | 1,28 m <sup>2</sup>    | 31 Kg                          | 36                          | 46,08 m <sup>2</sup>    | 1140 Kg                          |

# HOMELAND | 50 X 100

GRÈS PORCELAINE EMAILLÉ - PORCELAIN STONEWARE







ASPECT MARBRE - MARBLE ASPECT



**HOMELAND**  
Format : 50cmX100cm  
GDMP10815



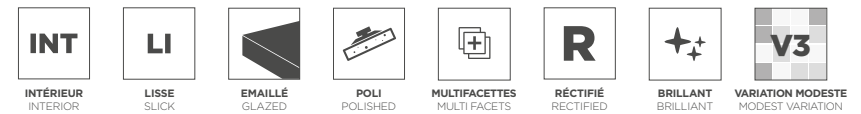
**HOMELAND**  
Format : 50cmX100cm  
GDMP10815



**HOMELAND**  
Format : 50cmX100cm  
GDMP10815



**HOMELAND**  
Format : 50cmX100cm  
GDMP10815



| EMBALLAGE<br>PACKAGING | CARTON / BOX   |                        |                        |                        |                                | PALETTE / PALET             |                         |                                  |
|------------------------|----------------|------------------------|------------------------|------------------------|--------------------------------|-----------------------------|-------------------------|----------------------------------|
|                        | FORMAT<br>SIZE | EPAISSEUR<br>THICKNESS | PC / CART<br>PCS / BOX | M2 / CART<br>SQM / BOX | POIDS / CART<br>WEIGHT / PALET | CARTON / PAL<br>BOX / PALET | M2 / PAL<br>SQM / PALET | POIDS BRUT PAL<br>WEIGHT / PALET |
|                        |                |                        |                        |                        |                                |                             |                         |                                  |
|                        | 50 x 100       | 10,5 mm                | 2                      | 1 m <sup>2</sup>       | 22,5 Kg                        | 40                          | 40 m <sup>2</sup>       | 940 Kg                           |

# ALASKA | 50 X 100

GRÈS PORCELAINÉ EMAILLÉ - PORCELAIN STONEWARE





ASPECT PIERRE - STONE ASPECT



**ALASKA GRIS CLAIR**  
Format : 50cmX100cm  
GDMR10066



**ALASKA GRIS FONCÉ**  
Format : 50cmX100cm  
GDMR10065



**ALASKA GRIS DÉCOR**  
Format : 50cmX100cm  
GDMR10095



| EMBALLAGE<br>PACKAGING | CARTON / BOX   |                        |                        |                        |                                | PALETTE / PALET             |                         |                                  |
|------------------------|----------------|------------------------|------------------------|------------------------|--------------------------------|-----------------------------|-------------------------|----------------------------------|
|                        | FORMAT<br>SIZE | EPAISSEUR<br>THICKNESS | PC / CART<br>PCS / BOX | M2 / CART<br>SQM / BOX | POIDS / CART<br>WEIGHT / PALET | CARTON / PAL<br>BOX / PALET | M2 / PAL<br>SQM / PALET | POIDS BRUT PAL<br>WEIGHT / PALET |
|                        |                |                        |                        |                        |                                |                             |                         |                                  |
|                        | 50 x 100       | 10,5 mm                | 2                      | 1 m <sup>2</sup>       | 22,5 Kg                        | 40                          | 40 m <sup>2</sup>       | 940 Kg                           |

# BUILD | 50 X 100

GRÈS PORCELAIN EMAILLÉ - PORCELAIN STONEWARE





ASPECT CIMENT - CEMENT ASPECT



**BUILD BEIGE CLAIR**  
Format : 50cmX100cm  
GDMR10061



**BUILD BEIGE STRIÉ**  
Format : 50cmX100cm  
GDMR10091



**BUILD BEIGE DÉCOR**  
Format : 50cmX100cm  
GDMR10063



**BUILD GRIS CLAIR**  
Format : 50cmX100cm  
GDMR10062



**BUILD GRIS STRIÉ**  
Format : 50cmX100cm  
GDMR10092



**BUILD GRIS DÉCOR**  
Format : 50cmX100cm  
GDMR10064



| EMBALLAGE<br>PACKAGING | CARTON / BOX   |                        |                        |                        |                                | PALETTE / PALET             |                         |                                  |
|------------------------|----------------|------------------------|------------------------|------------------------|--------------------------------|-----------------------------|-------------------------|----------------------------------|
|                        | FORMAT<br>SIZE | EPAISSEUR<br>THICKNESS | PC / CART<br>PCS / BOX | M2 / CART<br>SQM / BOX | POIDS / CART<br>WEIGHT / PALET | CARTON / PAL<br>BOX / PALET | M2 / PAL<br>SQM / PALET | POIDS BRUT PAL<br>WEIGHT / PALET |
|                        |                |                        |                        |                        |                                |                             |                         |                                  |
|                        | 50 x 100       | 10,5 mm                | 2                      | 1 m <sup>2</sup>       | 22,5 Kg                        | 40                          | 40 m <sup>2</sup>       | 940 Kg                           |

# CLOUD | 50 X 100

GRÈS PORCELAINE EMAILLÉ - PORCELAIN STONEWARE






ASPECT CIMENT - CEMENT ASPECT



**CLOUD**  
Format : 50cmX100cm  
GDMR10090



**CLOUD**  
Format : 50cmX100cm  
GDMR10090



| EMBALLAGE<br>PACKAGING | CARTON / BOX   |                        |                        |                        |                                | PALETTE / PALET             |                         |                                  |
|------------------------|----------------|------------------------|------------------------|------------------------|--------------------------------|-----------------------------|-------------------------|----------------------------------|
|                        | FORMAT<br>SIZE | EPAISSEUR<br>THICKNESS | PC / CART<br>PCS / BOX | M2 / CART<br>SQM / BOX | POIDS / CART<br>WEIGHT / PALET | CARTON / PAL<br>BOX / PALET | M2 / PAL<br>SQM / PALET | POIDS BRUT PAL<br>WEIGHT / PALET |
|                        |                |                        |                        |                        |                                |                             |                         |                                  |
|                        | 50 x 100       | 10,5 mm                | 2                      | 1 m <sup>2</sup>       | 22,5 Kg                        | 40                          | 40 m <sup>2</sup>       | 940 Kg                           |

# DISTRICT | 50 X 100

GRÈS PORCELAINÉ EMAILLÉ - PORCELAIN STONEWARE







**DISTRICT**  
Format : 50cmX100cm  
GDMR10060




**DISTRICT**  
Format : 50cmX100cm  
GDMR10060



**DISTRICT**  
Format : 50cmX100cm  
GDMR10060



**DISTRICT**  
Format : 50cmX100cm  
GDMR10060




| EMBALLAGE<br>PACKAGING | CARTON / BOX   |                        |                        |                        |                                | PALETTE / PALET             |                         |                                  |
|------------------------|----------------|------------------------|------------------------|------------------------|--------------------------------|-----------------------------|-------------------------|----------------------------------|
|                        | FORMAT<br>SIZE | EPAISSEUR<br>THICKNESS | PC / CART<br>PCS / BOX | M2 / CART<br>SQM / BOX | POIDS / CART<br>WEIGHT / PALET | CARTON / PAL<br>BOX / PALET | M2 / PAL<br>SQM / PALET | POIDS BRUT PAL<br>WEIGHT / PALET |
|                        |                |                        |                        |                        |                                |                             |                         |                                  |
|                        | 50 x 100       | 10,5 mm                | 2                      | 1 m <sup>2</sup>       | 22,5 Kg                        | 40                          | 40 m <sup>2</sup>       | 940 Kg                           |

# COLORADO / MAGMA | 80 X 80

GRÈS PORCELAINÉ EMAILLÉ - PORCELAIN STONEWARE

ASPECT CIMENT - CEMENT ASPECT  
ASPECT PIERRE - STONE ASPECT



**ST**  
STRUCTURÉ  
STRUCTURED

## COLORADO GRIS CLAIR

Format : 80cmX80cm  
GDMR80471



**LI**  
LISSE  
SLICK

## MAGMA GRIS FONCÉ

Format : 80cmX80cm  
GDMR80470



| EMBALLAGE<br>PACKAGING | CARTON / BOX   |                        |                        |                        |                                | PALETTE / PALET             |                         |                                  |
|------------------------|----------------|------------------------|------------------------|------------------------|--------------------------------|-----------------------------|-------------------------|----------------------------------|
|                        | FORMAT<br>SIZE | EPAISSEUR<br>THICKNESS | PC / CART<br>PCS / BOX | M2 / CART<br>SQM / BOX | POIDS / CART<br>WEIGHT / PALET | CARTON / PAL<br>BOX / PALET | M2 / PAL<br>SQM / PALET | POIDS BRUT PAL<br>WEIGHT / PALET |
|                        | 80 x 80        | 11,2 mm                | 2                      | 1,28 m <sup>2</sup>    | 31 Kg                          | 36                          | 46,08 m <sup>2</sup>    | 1140 Kg                          |



GRÈS  
20 X 120

# BOIS ART | 20 X 120

GRÈS PORCELAIN EMAILLÉ - PORCELAIN STONEWARE

ASPECT BOIS - WOOD ASPECT



## ART BEIGE PÉNÉTRANT

Format : 19,7cmX120cm  
GPMR21111



## ART GREGE PÉNÉTRANT

Format : 19,7cmX120cm  
GPMR21110



| EMBALLAGE<br>PACKAGING | CARTON / BOX   |                        |                        |                        |                                | PALETTE / PALET             |                         |                                  |
|------------------------|----------------|------------------------|------------------------|------------------------|--------------------------------|-----------------------------|-------------------------|----------------------------------|
|                        | FORMAT<br>SIZE | EPAISSEUR<br>THICKNESS | PC / CART<br>PCS / BOX | M2 / CART<br>SQM / BOX | POIDS / CART<br>WEIGHT / PALET | CARTON / PAL<br>BOX / PALET | M2 / PAL<br>SQM / PALET | POIDS BRUT PAL<br>WEIGHT / PALET |
|                        |                |                        |                        |                        |                                |                             |                         |                                  |
|                        | 19,7 x 120     | 10,7 mm                | 4                      | 0,94 m <sup>2</sup>    | 23 Kg                          |                             |                         |                                  |



GRÈS  
16 X 100

# BOIS MADERA | 16 X 100

GRÈS PORCELAIN EMAILLÉ - PORCELAIN STONEWARE





ASPECT BOIS - WOOD ASPECT



**MADERA BEIGE PÉNÉTRANT**

Format : 15,5cmX99,5cm  
GPMR16052



**MADERA MARRON PÉNÉTRANT**

Format : 15,5cmX99,5cm  
GPMR16051



**MADERA GRIS FONCÉ PÉNÉTRANT**

Format : 15,5cmX99,5cm  
GPMR16053



| EMBALLAGE<br>PACKAGING | CARTON / BOX   |                        |                        |                        |                                | PALETTE / PALET             |                         |                                  |
|------------------------|----------------|------------------------|------------------------|------------------------|--------------------------------|-----------------------------|-------------------------|----------------------------------|
|                        | FORMAT<br>SIZE | EPAISSEUR<br>THICKNESS | PC / CART<br>PCS / BOX | M2 / CART<br>SQM / BOX | POIDS / CART<br>WEIGHT / PALET | CARTON / PAL<br>BOX / PALET | M2 / PAL<br>SQM / PALET | POIDS BRUT PAL<br>WEIGHT / PALET |
|                        |                |                        |                        |                        |                                |                             |                         |                                  |
|                        | 15,5 x 99,5    | 10,5 mm                | 5                      | 0,8 m <sup>2</sup>     | 14,5 Kg                        | 42                          | 33,6 m <sup>2</sup>     | 670 Kg                           |

# BOIS REFLEX | 16 X 100

GRÈS PORCELAIN EMAILLÉ - PORCELAIN STONEWARE







ASPECT BOIS - WOOD ASPECT



**BOIS REFLEX BEIGE PÉNÉTRANT**

Format : 15,5cmX99,5cm

GPMR16818



| EMBALLAGE<br>PACKAGING | CARTON / BOX   |                        |                        |                        |                                | PALETTE / PALET             |                         |                                  |
|------------------------|----------------|------------------------|------------------------|------------------------|--------------------------------|-----------------------------|-------------------------|----------------------------------|
|                        | FORMAT<br>SIZE | EPAISSEUR<br>THICKNESS | PC / CART<br>PCS / BOX | M2 / CART<br>SQM / BOX | POIDS / CART<br>WEIGHT / PALET | CARTON / PAL<br>BOX / PALET | M2 / PAL<br>SQM / PALET | POIDS BRUT PAL<br>WEIGHT / PALET |
|                        |                |                        |                        |                        |                                |                             |                         |                                  |
|                        | 15,5 x 99,5    | 10,5 mm                | 5                      | 0,8 m <sup>2</sup>     | 14,5 Kg                        | 42                          | 33,6 m <sup>2</sup>     | 670 Kg                           |


# BOIS REFLEX | 16 X 100

GRÈS PORCELAIN EMAILLÉ - PORCELAIN STONEWARE





ASPECT BOIS - WOOD ASPECT



**BOIX REFLEX GRIS PÉNÉTRANT**

Format : 15,5cmX99,5cm

GPMR16819



| EMBALLAGE<br>PACKAGING | CARTON / BOX   |                        |                        |                        |                                | PALETTE / PALET             |                         |                                  |
|------------------------|----------------|------------------------|------------------------|------------------------|--------------------------------|-----------------------------|-------------------------|----------------------------------|
|                        | FORMAT<br>SIZE | EPAISSEUR<br>THICKNESS | PC / CART<br>PCS / BOX | M2 / CART<br>SQM / BOX | POIDS / CART<br>WEIGHT / PALET | CARTON / PAL<br>BOX / PALET | M2 / PAL<br>SQM / PALET | POIDS BRUT PAL<br>WEIGHT / PALET |
|                        |                |                        |                        |                        |                                |                             |                         |                                  |
|                        | 15,5 x 99,5    | 10,5 mm                | 5                      | 0,8 m <sup>2</sup>     | 14,5 Kg                        | 42                          | 33,6 m <sup>2</sup>     | 670 Kg                           |

# BOIS REFLEX | 16 X 100

GRÈS PORCELAIN EMAILLÉ - PORCELAIN STONEWARE





ASPECT BOIS - WOOD ASPECT



**BOIX REFLEX MULTICOLOR PÉNÉTRANT**

Format : 15,5cmX99,5cm

GPMR16817



| EMBALLAGE<br>PACKAGING | CARTON / BOX   |                        |                        |                        |                                | PALETTE / PALET             |                         |                                  |
|------------------------|----------------|------------------------|------------------------|------------------------|--------------------------------|-----------------------------|-------------------------|----------------------------------|
|                        | FORMAT<br>SIZE | EPAISSEUR<br>THICKNESS | PC / CART<br>PCS / BOX | M2 / CART<br>SQM / BOX | POIDS / CART<br>WEIGHT / PALET | CARTON / PAL<br>BOX / PALET | M2 / PAL<br>SQM / PALET | POIDS BRUT PAL<br>WEIGHT / PALET |
|                        |                |                        |                        |                        |                                |                             |                         |                                  |
|                        | 15,5 x 99,5    | 10,5 mm                | 5                      | 0,8 m <sup>2</sup>     | 14,5 Kg                        | 42                          | 33,6 m <sup>2</sup>     | 670 Kg                           |





**GRÈS**

30 X 60

60 X 60

40 X 40

30 X 30

# GROUND | 30 X 60

GRÈS PORCELAINE EMAILLÉ - PORCELAIN STONEWARE







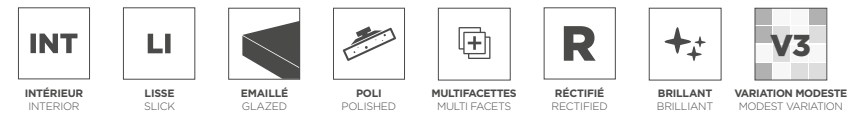
ASPECT MARBRE - MARBLE ASPECT



**GROUND GRIS CLAIR POLI**  
Format : 29,8cmX59,5cm  
GDGP36701



**GROUND GRIS FONCE POLI**  
Format : 29,8cmX59,5cm  
GDGP36700



| EMBALLAGE<br>PACKAGING | CARTON / BOX   |                        |                        |                        |                                | PALETTE / PALET             |                         |                                  |
|------------------------|----------------|------------------------|------------------------|------------------------|--------------------------------|-----------------------------|-------------------------|----------------------------------|
|                        | FORMAT<br>SIZE | EPAISSEUR<br>THICKNESS | PC / CART<br>PCS / BOX | M2 / CART<br>SQM / BOX | POIDS / CART<br>WEIGHT / PALET | CARTON / PAL<br>BOX / PALET | M2 / PAL<br>SQM / PALET | POIDS BRUT PAL<br>WEIGHT / PALET |
|                        |                |                        |                        |                        |                                |                             |                         |                                  |
|                        | 29,8 x 59,5    | 8,3 mm                 | 7                      | 1,24 m <sup>2</sup>    | 26,27 Kg                       | 40                          | 49,6 m <sup>2</sup>     | 1070,8 Kg                        |

# TRAVERTIN | 30 X 60

GRÈS PORCELAIN EMAILLÉ - PORCELAIN STONEWARE





ASPECT MARBRE - MARBLE ASPECT



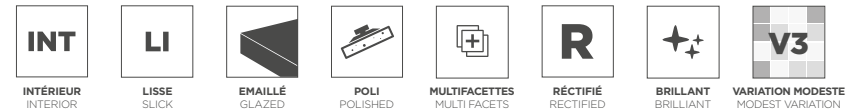
**TRAVERTIN BEIGE**

Format : 29,8cmX59,5cm  
GDGL36910



**TRAVERTIN GRIS**

Format : 29,8cmX59,5cm  
GDGL36911

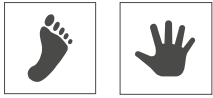


| EMBALLAGE<br>PACKAGING | CARTON / BOX   |                        |                        |                        |                                | PALETTE / PALET             |                         |                                  |
|------------------------|----------------|------------------------|------------------------|------------------------|--------------------------------|-----------------------------|-------------------------|----------------------------------|
|                        | FORMAT<br>SIZE | EPAISSEUR<br>THICKNESS | PC / CART<br>PCS / BOX | M2 / CART<br>SQM / BOX | POIDS / CART<br>WEIGHT / PALET | CARTON / PAL<br>BOX / PALET | M2 / PAL<br>SQM / PALET | POIDS BRUT PAL<br>WEIGHT / PALET |
|                        |                |                        |                        |                        |                                |                             |                         |                                  |
|                        | 29,8 x 59,5    | 8,3 mm                 | 7                      | 1,24 m <sup>2</sup>    | 26,27 Kg                       | 40                          | 49,6 m <sup>2</sup>     | 1070,8 Kg                        |

# TAMAGHZA | 30 X 60

GRÈS PORCELAINE EMAILLÉ - PORCELAIN STONEWARE





ASPECT CIMENT - CEMENT ASPECT



**TAMAGHZA GRIS CLAIR**  
Format : 29,8cmX59,5cm  
GDGL36915



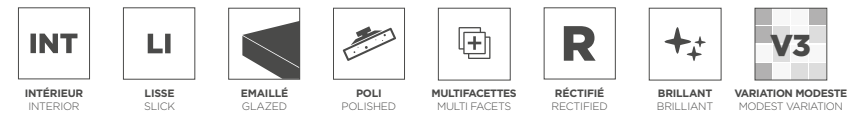
**TAMAGHZA GRIS FONCE**  
Format : 29,8cmX59,5cm  
GDGL36914



**TAMAGHZA BEIGE CLAIR**  
Format : 29,8cmX59,5cm  
GDGL36913



**TAMAGHZA MARRON**  
Format : 29,8cmX59,5cm  
GDGL36912



| EMBALLAGE<br>PACKAGING | CARTON / BOX   |                        |                        |                        |                                | PALETTE / PALET             |                         |                                  |
|------------------------|----------------|------------------------|------------------------|------------------------|--------------------------------|-----------------------------|-------------------------|----------------------------------|
|                        | FORMAT<br>SIZE | EPAISSEUR<br>THICKNESS | PC / CART<br>PCS / BOX | M2 / CART<br>SQM / BOX | POIDS / CART<br>WEIGHT / PALET | CARTON / PAL<br>BOX / PALET | M2 / PAL<br>SQM / PALET | POIDS BRUT PAL<br>WEIGHT / PALET |
|                        |                |                        |                        |                        |                                |                             |                         |                                  |
|                        | 29,8 x 59,5    | 8,3 mm                 | 7                      | 1,24 m <sup>2</sup>    | 26,27 Kg                       | 40                          | 49,6 m <sup>2</sup>     | 1070,8 Kg                        |

# ATRIUM | 30 X 60 - 60 X 60

GRÈS PORCELAINÉ EMAILLÉ - PORCELAIN STONEWARE





ASPECT CIMENT - CEMENT ASPECT



**ATRIUM GRIS CLAIR**

Format : 29,8cmX59,5cm  
GDSR36908



**ATRIUM GRIS FONCE**

Format : 29,8cmX59,5cm  
GDSR36907



**ATRIUM GRIS CLAIR**

Format : 59,5cmX59,5cm  
GDSR60031



**ATRIUM GRIS FONCÉ**

Format : 59,5cmX59,5cm  
GDSR60030



**DECOR HAWAI**

Format : 29,8cmX59,5cm  
GDMR36900



INTÉRIEUR  
INTERIOR



LISSE  
SLICK



EMAILLÉ  
GLAZED



MULTIFACETTES  
MULTI FACETS



RÉCTIFIÉ  
RECTIFIED



MAT  
MATT



VARIATION MODESTE  
MODEST VARIATION

| EMBALLAGE<br>PACKAGING | CARTON / BOX   |                        |                        |                        |                                | PALETTE / PALET             |                         |                                  |
|------------------------|----------------|------------------------|------------------------|------------------------|--------------------------------|-----------------------------|-------------------------|----------------------------------|
|                        | FORMAT<br>SIZE | EPAISSEUR<br>THICKNESS | PC / CART<br>PCS / BOX | M2 / CART<br>SQM / BOX | POIDS / CART<br>WEIGHT / PALET | CARTON / PAL<br>BOX / PALET | M2 / PAL<br>SQM / PALET | POIDS BRUT PAL<br>WEIGHT / PALET |
|                        |                |                        |                        |                        |                                |                             |                         |                                  |
|                        | 29,8 x 59,5    | 8,3 mm                 | 7                      | 1,24 m <sup>2</sup>    | 26,27 Kg                       | 40                          | 49,6 m <sup>2</sup>     | 1070,8 Kg                        |
|                        | 59,5 x 59,5    | 9,5 mm                 | 3                      | 1,06 m <sup>2</sup>    | 22,5 Kg                        | 36                          | 38,16 m <sup>2</sup>    | 830 Kg                           |

# PLANETE | 30 X 60


GRÈS PORCELAINÉ EMAILÉ - PORCELAIN STONEWARE







ASPECT TEINTE UNIE - SOLID COLOR ASPECT



**PLANÈTE BLANC**

Format : 29,8cmX59,5cm  
GUMR36405



**PLANÈTE NOIR ET BLANC**

Format : 29,8cmX59,5cm  
GUMR364051



**PLANÈTE NOIR ET BLANC**

Format : 29,8cmX59,5cm  
GUMR364051



**PLANÈTE NOIR**

Format : 29,8cmX59,5cm  
GUMR36406



**PLANÈTE NOIR ET BLANC**

Format : 29,8cmX59,5cm  
GUMR364051



| EMBALLAGE<br>PACKAGING | CARTON / BOX   |                        |                        |                        |                                | PALETTE / PALET             |                         |                                  |
|------------------------|----------------|------------------------|------------------------|------------------------|--------------------------------|-----------------------------|-------------------------|----------------------------------|
|                        | FORMAT<br>SIZE | EPAISSEUR<br>THICKNESS | PC / CART<br>PCS / BOX | M2 / CART<br>SQM / BOX | POIDS / CART<br>WEIGHT / PALET | CARTON / PAL<br>BOX / PALET | M2 / PAL<br>SQM / PALET | POIDS BRUT PAL<br>WEIGHT / PALET |
|                        |                |                        |                        |                        |                                |                             |                         |                                  |
|                        | 29,8 x 59,5    | 8,3 mm                 | 7                      | 1,24 m <sup>2</sup>    | 26,27 Kg                       | 40                          | 49,6 m <sup>2</sup>     | 1070,8 Kg                        |

# SYDNEY | 30 X 60

GRÈS PORCELAIN EMAILLÉ - PORCELAIN STONEWARE





ASPECT BOIS - WOOD ASPECT



**SYDNEY**

Format : 29,8cmX59,5cm  
GDMR36567




**SYDNEY**

Format : 29,8cmX59,5cm  
GDMR36567



**SYDNEY**

Format : 29,8cmX59,5cm  
GDMR36567



| EMBALLAGE<br>PACKAGING | CARTON / BOX   |                        |                        |                        |                                | PALETTE / PALET             |                         |                                  |
|------------------------|----------------|------------------------|------------------------|------------------------|--------------------------------|-----------------------------|-------------------------|----------------------------------|
|                        | FORMAT<br>SIZE | EPAISSEUR<br>THICKNESS | PC / CART<br>PCS / BOX | M2 / CART<br>SQM / BOX | POIDS / CART<br>WEIGHT / PALET | CARTON / PAL<br>BOX / PALET | M2 / PAL<br>SQM / PALET | POIDS BRUT PAL<br>WEIGHT / PALET |
|                        |                |                        |                        |                        |                                |                             |                         |                                  |
|                        | 29,8 x 59,5    | 8,3 mm                 | 7                      | 1,24 m <sup>2</sup>    | 26,27 Kg                       | 40                          | 49,6 m <sup>2</sup>     | 1070,8 Kg                        |

# BOIS NEPAL | 30 X 60

GRÈS PORCELAIN EMAILLÉ - PORCELAIN STONEWARE





ASPECT BOIS - WOOD ASPECT



**BOIS NEPAL BEIGE**

Format : 29,8cmX59,5cm  
GDMR36528



**BOIS NEPAL MARRON**

Format : 29,8cmX59,5cm  
GDMR36527



**BOIS NEPAL GRIS**

Format : 29,8cmX59,5cm  
GDMR36529



| EMBALLAGE<br>PACKAGING | CARTON / BOX   |                        |                        |                        |                                | PALETTE / PALET             |                         |                                  |
|------------------------|----------------|------------------------|------------------------|------------------------|--------------------------------|-----------------------------|-------------------------|----------------------------------|
|                        | FORMAT<br>SIZE | EPAISSEUR<br>THICKNESS | PC / CART<br>PCS / BOX | M2 / CART<br>SQM / BOX | POIDS / CART<br>WEIGHT / PALET | CARTON / PAL<br>BOX / PALET | M2 / PAL<br>SQM / PALET | POIDS BRUT PAL<br>WEIGHT / PALET |
|                        |                |                        |                        |                        |                                |                             |                         |                                  |
|                        | 29,8 x 59,5    | 8,3 mm                 | 7                      | 1,24 m <sup>2</sup>    | 26,27 Kg                       | 40                          | 49,6 m <sup>2</sup>     | 1070,8 Kg                        |

# CORTINA | 30 X 60

GRÈS PORCELAINE EMAILLÉ - PORCELAIN STONEWARE





ASPECT PIERRE - STONE ASPECT




**CORTINA GRIS CLAIR**  
Format : 30cmX60cm  
GDM36921



**CORTINA GRIS FONCÉ**  
Format : 30cmX60cm  
GDM36920



**CORTINA MARBRE**  
Format : 30cmX60cm  
GDM36924



| EMBALLAGE<br>PACKAGING | CARTON / BOX   |                        |                        |                        |                                | PALETTE / PALET             |                         |                                  |
|------------------------|----------------|------------------------|------------------------|------------------------|--------------------------------|-----------------------------|-------------------------|----------------------------------|
|                        | FORMAT<br>SIZE | EPAISSEUR<br>THICKNESS | PC / CART<br>PCS / BOX | M2 / CART<br>SQM / BOX | POIDS / CART<br>WEIGHT / PALET | CARTON / PAL<br>BOX / PALET | M2 / PAL<br>SQM / PALET | POIDS BRUT PAL<br>WEIGHT / PALET |
|                        |                |                        |                        |                        |                                |                             |                         |                                  |
|                        | 30 x 60        | 8,3 mm                 | 7                      | 1,26 m <sup>2</sup>    | 21,75 Kg                       | 40                          | 50,4 m <sup>2</sup>     | 890 Kg                           |

# VOLGA | 30 X 60

GRÈS PORCELAINE EMAILLÉ - PORCELAIN STONEWARE







ASPECT PIERRE - STONE ASPECT



**VOLGA GRIS CLAIR**  
Format : 30cmX60cm  
GDM36932



**VOLGA GRIS FONCÉ**  
Format : 30cmX60cm  
GDM36931



**VOLGA BEIGE CLAIR**  
Format : 30cmX60cm  
GDM36933



**VOLGA BEIGE FONCÉ**  
Format : 30cmX60cm  
GDM36934

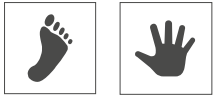


| EMBALLAGE<br>PACKAGING | CARTON / BOX   |                        |                        |                        |                                | PALETTE / PALET             |                         |                                  |
|------------------------|----------------|------------------------|------------------------|------------------------|--------------------------------|-----------------------------|-------------------------|----------------------------------|
|                        | FORMAT<br>SIZE | EPAISSEUR<br>THICKNESS | PC / CART<br>PCS / BOX | M2 / CART<br>SQM / BOX | POIDS / CART<br>WEIGHT / PALET | CARTON / PAL<br>BOX / PALET | M2 / PAL<br>SQM / PALET | POIDS BRUT PAL<br>WEIGHT / PALET |
|                        |                |                        |                        |                        |                                |                             |                         |                                  |
|                        | 30 x 60        | 8,3 mm                 | 7                      | 1,26 m <sup>2</sup>    | 21,75 Kg                       | 40                          | 50,4 m <sup>2</sup>     | 890 Kg                           |

# BOSTON | 30 X 60

GRÈS PORCELAINE EMAILLÉ - PORCELAIN STONEWARE





ASPECT PIERRE - STONE ASPECT



**BOSTON GRIS CLAIR**  
Format : 30cmX60cm  
GDM36942



**BOSTON GRIS FONCÉ**  
Format : 30cmX60cm  
GDM36941



**BOSTON BEIGE CLAIR**  
Format : 30cmX60cm  
GDM36944



**BOSTON BEIGE FONCÉ**  
Format : 30cmX60cm  
GDM36943

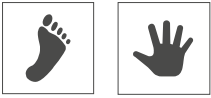


| EMBALLAGE<br>PACKAGING | CARTON / BOX   |                        |                        |                        |                                | PALETTE / PALET             |                         |                                  |
|------------------------|----------------|------------------------|------------------------|------------------------|--------------------------------|-----------------------------|-------------------------|----------------------------------|
|                        | FORMAT<br>SIZE | EPAISSEUR<br>THICKNESS | PC / CART<br>PCS / BOX | M2 / CART<br>SQM / BOX | POIDS / CART<br>WEIGHT / PALET | CARTON / PAL<br>BOX / PALET | M2 / PAL<br>SQM / PALET | POIDS BRUT PAL<br>WEIGHT / PALET |
|                        |                |                        |                        |                        |                                |                             |                         |                                  |
|                        | 30 x 60        | 8,3 mm                 | 7                      | 1,26 m <sup>2</sup>    | 21,75 Kg                       | 40                          | 50,4 m <sup>2</sup>     | 890 Kg                           |

# TERRE CUITE | 40 X 40 - 30 X 60 - 30 X 30

GRÈS PORCELAINE EMAILLÉ - PORCELAIN STONEWARE






ASPECT TERRE CUITE - TERRACOTTA ASPECT



**VICTORIA TERRE CUITE**  
Format : 30cmX60cm  
GDM36590



**VICTORIA TERRE CUITE**  
Format : 30cmX30cm  
GDM30051



**MARBELLA BEIGE CLAIR**  
Format : 40cmX40cm  
GDM44239



**MARBELLA FLAMANT**  
Format : 40cmX40cm  
GDM44238




**VICTORIA TERRE CUITE**  
Format : 30cmX60cm  
GDM36590



| EMBALLAGE<br>PACKAGING | CARTON / BOX   |                        |                        |                        |                                | PALETTE / PALET             |                         |                                  |
|------------------------|----------------|------------------------|------------------------|------------------------|--------------------------------|-----------------------------|-------------------------|----------------------------------|
|                        | FORMAT<br>SIZE | EPAISSEUR<br>THICKNESS | PC / CART<br>PCS / BOX | M2 / CART<br>SQM / BOX | POIDS / CART<br>WEIGHT / PALET | CARTON / PAL<br>BOX / PALET | M2 / PAL<br>SQM / PALET | POIDS BRUT PAL<br>WEIGHT / PALET |
|                        |                |                        |                        |                        |                                |                             |                         |                                  |
|                        | 30 x 60        | 8,3 mm                 | 7                      | 1,26 m <sup>2</sup>    | 21,75 Kg                       | 40                          | 50,4 m <sup>2</sup>     | 890 Kg                           |
|                        | 30 x 30        | 8,3 mm                 | 15                     | 1,35 m <sup>2</sup>    | 24,5 Kg                        | 40                          | 56,7 m <sup>2</sup>     | 1049 Kg                          |
|                        | 40 x 40        | 8,3 mm                 | 8                      | 1,28 m <sup>2</sup>    | 23,7 Kg                        | 60                          | 76,8 m <sup>2</sup>     | 1442 Kg                          |





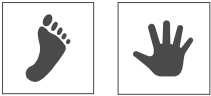
**GAMME PISCINE**  
**15 X 30**

# PISCINE | 15 X 30


GRÈS PORCELAIN EMAILLÉ - PORCELAIN STONEWARE







ASPECT TEINTE UNIE - SOLID COLOR ASPECT



**GRÈS EMAILÉ BLANC**  
Format : 15cmX30cm  
GEM13001



**GRÈS BLEU CIEL**  
Format : 15cmX30cm  
GEM13004



**GRÈS BLEU TURQUOISE**  
Format : 15cmX30cm  
GEM13003




**GRÈS BLEU COBALT**  
Format : 15cmX30cm  
GEM13002



| EMBALLAGE<br>PACKAGING | CARTON / BOX   |                        |                        |                        |                                | PALETTE / PALET             |                         |                                  |
|------------------------|----------------|------------------------|------------------------|------------------------|--------------------------------|-----------------------------|-------------------------|----------------------------------|
|                        | FORMAT<br>SIZE | EPAISSEUR<br>THICKNESS | PC / CART<br>PCS / BOX | M2 / CART<br>SQM / BOX | POIDS / CART<br>WEIGHT / PALET | CARTON / PAL<br>BOX / PALET | M2 / PAL<br>SQM / PALET | POIDS BRUT PAL<br>WEIGHT / PALET |
|                        |                |                        |                        |                        |                                |                             |                         |                                  |
|                        | 15 x 30        | 8,3 mm                 | 18                     | 0,81 m <sup>2</sup>    | 16 Kg                          | 85                          | 68,85 m <sup>2</sup>    | 1380 Kg                          |

# PISCINE | 15 X 30

GRÈS PORCELAIN EMAILLÉ - PORCELAIN STONEWARE






ASPECT TEINTE UNIE - SOLID COLOR ASPECT



**GRÈS VERSACE**

Format : 15cmX30cm  
GEM130044



**GRÈS MOSAÏQUE**

Format : 15cmX30cm  
GEM130043



**GRÈS DAUPHIN**

Format : 15cmX30cm  
GEM130042












**GRÈS VAGUE**










Format : 15cmX30cm  
GEM130041












| EMBALLAGE<br>PACKAGING | CARTON / BOX   |                        |                        |                        |                                | PALETTE / PALET             |                         |                                  |
|------------------------|----------------|------------------------|------------------------|------------------------|--------------------------------|-----------------------------|-------------------------|----------------------------------|
|                        | FORMAT<br>SIZE | EPAISSEUR<br>THICKNESS | PC / CART<br>PCS / BOX | M2 / CART<br>SQM / BOX | POIDS / CART<br>WEIGHT / PALET | CARTON / PAL<br>BOX / PALET | M2 / PAL<br>SQM / PALET | POIDS BRUT PAL<br>WEIGHT / PALET |
|                        |                |                        |                        |                        |                                |                             |                         |                                  |
|                        | 15 x 30        | 8,3 mm                 | 18                     | 0,81 m <sup>2</sup>    | 16 Kg                          | 85                          | 68,85 m <sup>2</sup>    | 1380 Kg                          |










# CARACTÉRISTIQUES TECHNIQUES

| PRODUIT GRÈS (GROUPE BI <sub>a</sub> )                          |  |   |   |   |                                |
|---|--|---|---|---|--------------------------------|
| Article : <b>GDKP (Cristal Poli)</b>                            |  | FORMAT : 60 X 120CM   |   |   |                                |
| Propriété Physicochimiques                                      | Norme Applicable   | Valeur de la norme  |   |   | Valeur Moyen de SOTEMAIL       |
| Masse d'eau absorbée (%)  |  ISO 10545-3    | Eb ≤ 0.5%   |   |   | 0.4%                           |
| Dimensions  |                 | Longueur et largeur ± 0,6% max.   |   |   | 0.2%                           |
|   |  | Épaisseur ± 5% max.   |   |   | 3%                             |
|   |  | Rectitude des arrêts ±0,5%  |   |   | 0.2%                           |
|   |  | Angularité ±0,6% max.   |   |   | 0.2%                           |
|   |  | Planéité ±0,5% max.   |   |   | 0.2%                           |
| Aspect de surface   |  ISO 10545-2    | 95% min. exemptée par défauts   |   |   | OK                             |
| Charge de rupture (N)<br>Module de rupture (N/mm <sup>2</sup> ) |  ISO 10545-4    | min 1300N; min35N/mm <sup>2</sup>   |   |   | (2700N)<br>42N/mm <sup>2</sup> |
| Résistance à l'abrasion de surface                              |  ISO 10545-7    | Indiquer la classe d'abrasion (0→5)   |   |   | 2                              |
|   |  | 1   | 2 | 3 |                                |
| Résistance au gel   |  ISO 10545-12 | Demande (100 cycles de gel/dégel)   |   |   | Résistant                      |
| Résistance chimique (acides et bases)                           |  ISO 10545-13 | Aucun échantillon ne doit présenter des altérations visibles à l'attaque chimique.<br>Min B |   |   | A                              |
|   |  | A   | B | C |                                |
| Résistance aux tâches   |  ISO 10545-14 | Carreaux émaillés : Classe 3 min  |   |   | 4                              |
|   |  | 1   | 2 | 3 |                                |
| Résistance aux chocs thermiques                                 |  ISO 10545-9  | Observer et noter les défauts visibles  |   |   | Résistant                      |

| PRODUIT GRÈS (GROUPE BI <sub>a</sub> )                          |  |   |   |   |                                |
|---|--|---|---|---|--------------------------------|
| Article : <b>GPMR (Pénétrant Matt)</b>                          |  | FORMAT : 60 X 120CM   |   |   |                                |
| Propriété Physicochimiques                                      | Norme Applicable   | Valeur de la norme  |   |   | Valeur Moyen de SOTEMAIL       |
| Masse d'eau absorbée (%)  |  ISO 10545-3    | Eb ≤ 0.5%   |   |   | 0.3%                           |
| Dimensions  |                 | Longueur et largeur ± 0,6% max.   |   |   | 0.2%                           |
|   |  | Épaisseur ± 5% max.   |   |   | 3%                             |
|   |  | Rectitude des arrêts ±0,5%  |   |   | 0.2%                           |
|   |  | Angularité ±0,6% max.   |   |   | 0.2%                           |
|   |  | Planéité ±0,5% max.   |   |   | 0.2%                           |
| Aspect de surface   |  ISO 10545-2    | 95% min. exemptée par défauts   |   |   | OK                             |
| Charge de rupture (N)<br>Module de rupture (N/mm <sup>2</sup> ) |  ISO 10545-4    | min 1300N; min35N/mm <sup>2</sup>   |   |   | (2700N)<br>40N/mm <sup>2</sup> |
| Résistance à l'abrasion de surface                              |  ISO 10545-7    | Indiquer la classe d'abrasion (0→5)   |   |   | 4                              |
|   |  | 1   | 2 | 3 |                                |
| Résistance au gel   |  ISO 10545-12 | Demande (100 cycles de gel/dégel)   |   |   | Résistant                      |
| Résistance chimique (acides et bases)                           |  ISO 10545-13 | Aucun échantillon ne doit présenter des altérations visibles à l'attaque chimique.<br>Min B |   |   | A                              |
|   |  | A   | B | C |                                |
| Résistance aux tâches   |  ISO 10545-14 | Carreaux émaillés : Classe 3 min  |   |   | 5                              |
|   |  | 1   | 2 | 3 |                                |
| Résistance aux chocs thermiques                                 |  ISO 10545-9  | Observer et noter les défauts visibles  |   |   | Résistant                      |

Essai fait selon la norme EN 14411 :  
carreaux et dalles céramiques pressés à sec à faible absorption d'eau.

| PRODUIT GRÈS (GROUPE BI <sub>a</sub> )                          |  |   |   |   |                                |
|---|--|---|---|---|--------------------------------|
| Article : GDGR (Granillia Rectifié)                             |  | FORMAT : 60 X 120CM   |   |   |                                |
| Propriété Physicochimiques                                      | Norme Applicable   | Valeur de la norme  |   |   | Valeur Moyen de SOTEMAIL       |
| Masse d'eau absorbée (%)  |  ISO 10545-3    | Eb ≤ 0.5%   |   |   | 0.3%                           |
| Dimensions  |                 | Longueur et largeur ± 0,6% max.   |   |   | 0.2%                           |
|   |  | Épaisseur ± 5% max.   |   |   | 3%                             |
|   |  | Rectitude des arrêts ±0,5%  |   |   | 0.2%                           |
|   |  | Angularité ±0,6% max.   |   |   | 0.2%                           |
|   |  | Planéité ±0,5% max.   |   |   | 0.2%                           |
| Aspect de surface   |  ISO 10545-2    | 95% min. exemptée par défauts   |   |   | OK                             |
| Charge de rupture (N)<br>Module de rupture (N/mm <sup>2</sup> ) |  ISO 10545-4    | min 1300N; min35N/mm <sup>2</sup>   |   |   | (2800N)<br>44N/mm <sup>2</sup> |
| Résistance à l'abrasion de surface                              |  ISO 10545-7    | Indiquer la classe d'abrasion (0→5)   |   |   | 4                              |
|   |  | 1   | 2 | 3 |                                |
| Résistance au gel   |  ISO 10545-12 | Demande (100 cycles de gel/dégel)   |   |   | Résistant                      |
| Résistance chimique (acides et bases)                           |  ISO 10545-13 | Aucun échantillon ne doit présenter des altérations visibles à l'attaque chimique.<br>Min B |   |   | A                              |
|   |  | A   | B | C |                                |
| Résistance aux tâches   |  ISO 10545-14 | Carreaux émaillés : Classe 3 min  |   |   | 5                              |
|   |  | 1   | 2 | 3 |                                |
| Résistance aux choc thermique                                   |  ISO 10545-9  | Observer et noter les défauts visibles  |   |   | Résistant                      |

| PRODUIT GRÈS (GROUPE BI <sub>a</sub> )                          |  |   |   |   |                                |
|---|--|---|---|---|--------------------------------|
| Article : GDM   |  | Émaillé (GL) ☒ Non émaillé (UGL)  |   |   |                                |
| Propriété Physicochimiques                                      | Norme Applicable   | Valeur de la norme  |   |   | Valeur Moyen de SOMOCER        |
| Masse d'eau absorbée (%)  |  ISO 10545-3    | BI <sub>a</sub> E ≤ 0.5%  |   |   | 0.4%                           |
| Dimensions  |                 | Longueur et largeur ± 0,6% max.   |   |   | 0.3%                           |
|   |  | Épaisseur ± 5% max.   |   |   | 3%                             |
|   |  | Rectitude des arrêts ±0,5%  |   |   | 0.3%                           |
|   |  | Angularité ±0,6% max.   |   |   | 0.3%                           |
|   |  | Planéité ±0,5% max.   |   |   | 0.3%                           |
| Aspect de surface   |  ISO 10545-2    | 95% min. exemptée par défauts   |   |   | OK                             |
| Charge de rupture (N)<br>Module de rupture (N/mm <sup>2</sup> ) |  ISO 10545-4    | min 1300N; min35N/mm <sup>2</sup>   |   |   | (1500N)<br>38N/mm <sup>2</sup> |
| Résistance à l'abrasion de surface                              |  ISO 10545-7    | Indiquer la classe d'abrasion (0→5)   |   |   | 4                              |
|   |  | 1   | 2 | 3 |                                |
| Résistance au gel   |  ISO 10545-12 | Demande (100 cycles de gel/dégel)   |   |   | Résistant                      |
| Résistance chimique (acides et bases)                           |  ISO 10545-13 | Aucun échantillon ne doit présenter des altérations visibles à l'attaque chimique.<br>Min B |   |   | A<br>Carreau anticide          |
|   |  | A   | B | C |                                |
| Résistance aux tâches   |  ISO 10545-14 | Carreaux émaillés : Classe 3 min  |   |   | 5                              |
|   |  | 1   | 2 | 3 |                                |
| Résistance aux choc thermique                                   |  ISO 10545-9  | Observer et noter les défauts visibles  |   |   | Résistant                      |

Essai fait selon la norme EN 14411 :  
carreaux et dalles céramiques pressés à sec à faible absorption d'eau.

# CARACTÉRISTIQUES TECHNIQUES

| PRODUIT GRÈS (GROUPE BI <sub>3</sub> )                          |                  |  |   |  |                         |                                |
|---|------------------|--|---|--|-------------------------|--------------------------------|
| Article : GEM15-30  |                  | Emaillé (GL) <input checked="" type="checkbox"/> Non émaillé (UGL) |   |  |                         |                                |
| CARREAU DE PISCINE  |                  | FORMAT : 15 X 15CM   |   |  |                         |                                |
| Propriété Physicochimiques                                      | Norme Applicable | Valeur de la norme   |   |  | Valeur Moyen de SOMOCER |                                |
| Masse d'eau absorbée (%)  |                  | ISO 10545-3  | BI <sub>3</sub> E ≤ 0.5%  |  |                         | 0.63%                          |
| Dimensions  |                  | ISO 10545-2  | Longueur et largeur ± 0,6% max.   |  |                         | 0.4%                           |
|   |                  |  | Épaisseur ± 5% max.   |  |                         | 4%                             |
|   |                  |  | Rectitude des arrêts ±0,5%  |  |                         | 0.4%                           |
|   |                  |  | Angularité ±0,6% max.   |  |                         | 0.4%                           |
|   |                  |  | Planéité ±0,5% max.   |  |                         | 0.4%                           |
| Aspect de surface   |                  | ISO 10545-2  | 95% min. exemptée par défauts   |  |                         | OK                             |
| Charge de rupture (N)<br>Module de rupture (N/mm <sup>2</sup> ) |                  | ISO 10545-4  | min 1300N; min 35N/mm <sup>2</sup>  |  |                         | (2500N)<br>40N/mm <sup>2</sup> |
| Résistance à l'abrasion de surface                              |                  | ISO 10545-7  | Indiquer la classe d'abrasion (0→5)   |  |                         | 4                              |
| Résistance au gel   |                  | ISO 10545-12   | Demande (100 cycles de gel/dégel)   |  |                         | Résistant                      |
| Résistance chimique (acides et bases)                           |                  | ISO 10545-13   | Aucun échantillon ne doit présenter des altérations visibles à l'attaque chimique.<br>Min B |  |                         | A                              |
| Résistance aux tâches   |                  | ISO 10545-14   | Carreaux émaillés : Classe 3 min  |  |                         | 5                              |
| Résistance aux chocs thermiques                                 |                  | ISO 10545-9  | Observer et noter les défauts visibles  |  |                         | Résistant                      |

Essai fait selon la norme EN 14411 :  
carreaux et dalles céramiques pressés à sec à faible absorption d'eau.

| PRODUIT GRÈS (GROUPE BI <sub>3</sub> )                          |                  |  |   |  |                          |                                  |
|---|------------------|--|---|--|--------------------------|----------------------------------|
| Article : GPMR  |                  | Emaillé (GL) <input checked="" type="checkbox"/> Non émaillé (UGL) |   |  |                          |                                  |
| CARREAU DE PISCINE  |                  | FORMAT : 20 X 120CM  |   |  |                          |                                  |
| Propriété Physicochimiques                                      | Norme Applicable | Valeur de la norme   |   |  | Valeur Moyen de SOTEMAIL |                                  |
| Masse d'eau absorbée (%)  |                  | ISO 10545-3  | E ≤ 0.5%  |  |                          | 0.31%                            |
| Dimensions<br>(differt selon la dimension de la surface)        |                  | ISO 10545-2  | Longueur et largeur ± 0,6% max.   |  |                          | 0.1%                             |
|   |                  |  | Épaisseur ± 5% max.   |  |                          | 1%                               |
|   |                  |  | Rectitude des arrêts ±0,5%  |  |                          | 0.2%                             |
|   |                  |  | Angularité ±0,6% max.   |  |                          | 0.1%                             |
|   |                  |  | Planéité ±0,5% max.   |  |                          | 0.2%                             |
| Aspect de surface   |                  | ISO 10545-2  | 95% min. exemptée par défauts   |  |                          | OK                               |
| Charge de rupture (N)<br>Module de rupture (N/mm <sup>2</sup> ) |                  | ISO 10545-4  | Ép. ≥ 7,5mm : min 1100 N; min 30N/mm <sup>2</sup><br>Ép. < 7,5mm : min 700 N.   |  |                          | (2630N)<br>37,5N/mm <sup>2</sup> |
| Résistance à l'abrasion profonde                                |                  | ISO 10545-6  | Max 175;  |  |                          | Classe U*                        |
| Résistance à l'abrasion de surface                              |                  | ISO 10545-7  | Indiquer la classe d'abrasion (0→5) et le nombre de cycles subis.   |  |                          | 04 Classe U*                     |
| Résistance au gel   |                  | ISO 10545-12   | Indiquer la classe d'abrasion (0→5) et le nombre de cycles subis.   |  |                          | Résistant                        |
| Résistance chimique (acides et bases)                           |                  | ISO 10545-13   | Aucun échantillon ne doit présenter des altérations visibles à l'attaque chimique Min GB (émaillés) ou Min UB (non émaillé) |  |                          | GA                               |
| Résistance aux tâches   |                  | ISO 10545-14   | Carreaux émaillés : Classe 3 min<br>Carreaux non émaillés : De 1→5  |  |                          | 5                                |
| Résistance aux chocs thermiques                                 |                  | ISO 10545-9  | Observer et noter les défauts visibles  |  |                          | Résistant                        |

Essai fait selon la norme EN 14411 :  
carreaux et dalles céramiques pressés à sec à faible absorption d'eau.



Adresses :

SOMOCER : Menzel hayet Monastir 5033 Tunisie

SOTEMAIL : Siège Social, Route de Sfax Menzel Hayet, 5033  
Monastir - Tunisie / Usine, Z.I. Souassi - 5140 Mahdia - Tunisie

E-mail : [contact@somocergroup.com](mailto:contact@somocergroup.com)

Tél : (+216) 73 41 04 69 - (+216) 73 41 00 43

Fax : (+216) 73 41 04 01 - (+216) 73 41 01 00

Site Web : [www.somocergroup.com](http://www.somocergroup.com)

 Somocer Group  Somocer.Group